




Überblick der Ausbildungen & Praktika

Einleitung zu OMEGA-SKINZ	Fachausbildung im Wrappen für Anfänger	Fachausbildung im Wrappen für erfahrene Wrapper	Fachausbildung, um den Besten der Besten zu werden
---------------------------	--	---	--

OMEGA SKINZ
Wrap Clinic



Anzahl der Tage	1	1	2	3
Grundkenntnisse: Folientypen		■		
Theorie: Kenntnisse über das Material, Reinigung und Substrate		■	■	
Theorie: Vorbereitung, Demontage			■	■
Theorie: Probleme erkennen und vorbeugen			■	■
Theorie: Veredelung			■	
50 PITA* Fragen, die jeder Wrapper beantworten können sollte				■
Montage: große Flächen	■	■	■	■ SVA
Montage: dehnen und verformen	■		■	■ SVA
Montage: Tipps & Tricks	■		■	■
Montage: schneiden und veredeln	■		■	
Montage: rakeln		■		
Montage: Folien mit und oder Luftkanäle klebe		■		
Montage: (dünne) Folien mit einer sehr starken Haftung kleben		■		
Montage: handschneiden auf Autolack			■	
Montage: Spiegel			■	
Montage: konvexe und konkave Formen	■		■	■ SVA
Montage: dehnungsfrei nach der SVA Technik			■	■ SVA
Montage: die schwierigsten Formen nach der SVA Technik				■ SVA
Teilnahmezertifikat		■	■	■
Zertifikat über den erworbenen Titel			■ 	■  SVA
Lizenz mit 100%iger Garantie				■  100%
Prüfung				■
Kosten pro Ausbildung	Auf Anfrage	€ 425,00 (2 Tag)	€ 725,00 (2 Tage)	€ 1500,00 (3 Tage)

*PITA= Pain In The Ass Fragen. Wenn ein Wrapper alle Fragen richtig beantworten kann, versteht er/sie das Handwerk und kann alles kleben